

**KIOS**BAGNO

# MATRIX COLLECTION

**KIOS**BAGNO  
THE ITALIAN BATHSTYLE


# MATRIX

ARREDA AMBIENTI INTIMI  
CHE VI ISOLANO DAL CAOTICO,  
STRESS QUOTIDIANO.

FURNISHES COSY ENVIRONMENTS TO ISOLATE YOU FROM THE CHAOS AND STRESS OF EVERYDAY LIFE.

MATRIX BATH COLLECTION

# MATRIX DETAILS



## DETTAGLI

### LAVABO SPORGENTE

Per basi profondità cm 35 una nuova consolle in resina con vasca sporgente. Offre grande capienza per l'acqua senza rinunciare alle basi ridotte che a volte si rendono indispensabili per lo spazio a disposizione.

### TOP PER BASI E PENSILI

I tops in agglomerato di legno sono disponibili in due spessori: da cm 2 e cm 6, entrambi rivestiti in finitura legno o laccati. Entrambi sono disponibili anche su misura fuoriserie.

### VANI A GIORNO

Sono elementi aperti, rifiniti dentro e fuori con la stessa finitura, mettono bene in vista gli oggetti che meritano essere esposti e, se alternati a quelli chiusi, creano un piacevole movimento di volumi pieni e vuoti.

### CASSETTI E CASSETTONI

L'accuratezza esecutiva e la progettualità tecnica contraddistinguono la collezione Matrix. I cassetti sono molto robusti, scorrevoli e silenziosi, le sponde sono in metallo con guide interne e regolatori di livello.

### CONSOLLE IN RESINA

Il top in resina bianca con vasca integrata è un prodotto tecnologico di notevole resistenza, le vasche integrate di forma rettangolare o ovale hanno spigoli poco arrotondati per assecondare le tendenze moderne.

### NUOVE MANIGLIE

L'estetica del mobile è molto importante e le maniglie ne fanno parte. La nuova collezione Matrix si rende attraente e originale anche per le maniglie, tutte molto belle, di ottima qualità e di facile presa.

### LACCATURA BRILLANTE

Realizzata con smalti di ottima qualità, spruzzati varie volte in camera stagna, ove polvere o insetti sono inesistenti. Questa tecnica esecutiva consente di ottenere laccature perfette e di particolare brillantezza.

### FINITURE LEGNO

Per salvare le foreste, senza rinunciare alla bellezza del legno, riproponiamo il noce e larice con materiali alternativi che li riproducono perfettamente, offrendo in più: inalterabilità nel tempo, idrorepellenza e resistenza.

## DETAILS

### APRON WASH BASIN

For 35 cm deep base units, a new resin console with apron wash basin. Affording excellent water capacity without foregoing compact base units which are sometimes indispensable for the restricted space available.

### BASE UNIT AND WALL UNIT TOPS

The laminated wood tops are available in two thicknesses: 2 cm and 6 cm, both covered with wood finish or lacquered. They are also both available non-standard made-to-measure.

### OPEN COMPARTMENTS

These are open units, finished both inside and out with the same finish, placing prime focus on the objects which deserve to be shown off and, when alternated with closed units, they create a beguiling appearance of blocks and voids.

### DRAWERS AND DEEP DRAWERS

Precision of execution and technical design are the distinguishing features of the Matrix collection. The drawers are extremely sturdy, sliding smoothly and silently, while the metal drawer sides feature internal runners and level adjusters.

### RESIN CONSOLE

The bianco resin top with built-in wash basin is a hard-wearing technological product; the rectangular or oval built-in wash basins feature slightly rounded edges to accommodate modern trends.

### NEW HANDLES

The styling of the cabinet is extremely important, and handles are part and parcel thereof. The new Matrix collection is attractive and original owing to its handles also, which are all beguiling, top quality and easy to grip.

### GLOSSY LACQUER

Achieved using excellent quality enamels, sprayed on in several coats in sealed chamber, free of any dust or insects. This execution technique makes for perfect lacquers that are particularly glossy.

### WOOD FINISHES

To save our forests, without foregoing the beauty of wood, we offer our own versions of walnut and larch wood with alternative materials which imitate them to perfection, offering added bonuses: durability over time, waterproofness and resistance to wear.



MA25

GRAFFIATO GRIGIO,  
LACCATO TORTORA E PERGAMON,  
UN MIX ELEGANTE E MODERNO.

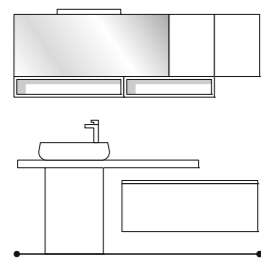
TEXTURED GREY, TORTORA  
AND PERGAMON LACQUERED,  
AN ELEGANT AND MODERN MIXTURE.

ESTETICA E FUNZIONALITÀ CONIUGATE  
 AD UN DESIGN CONTEMPORANEO.  
 L'ELEMENTO A GIORNO SOTTOSPECCHIERA  
 FA BELLA MOSTRA DEGLI OGGETTI ESPOSTI.  
 IL TOP SPORGENTE CON LAVABO DA  
 APPOGGIO, SORRETTO DAL PANNELLO  
 COPRISIFONE. QUESTI SONO GLI ELEMENTI  
 CHE CARATTERIZZANO QUESTA  
 COMPOSIZIONE FUORI DAGLI SCHEMI.

STYLING APPEAL AND FUNCTIONALITY  
 COMBINED WITH CONTEMPORARY DESIGN.  
 THE OPEN UNIT BENEATH THE MIRROR PUTS  
 THE ITEMS IT STORES ON DISPLAY.  
 THE APRON TOP WITH COUNTERTOP WASH BASIN,  
 SUPPORTED BY THE SIPHON COVER PANEL.  
 THESE ARE THE DISTINGUISHING FEATURES  
 OF THIS UNUSUAL COMPOSITIONS.



MA25



175



MA26

SE LA NATURA REGALA  
SENSAZIONI INTIME,  
IL BIANCO, PERGAMON E NOCE  
FANNO DA TESTIMONE.

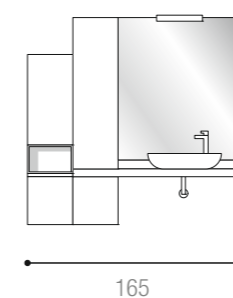
NATURE GIFTS US WITH COSY FEELINGS:  
WHITE, PERGAMON AND WALNUT TESTIFY TO THIS.



L'ELEMENTO A GIORNO INTERSECATO TRA I PENSILI ED I TOP DI DIVERSO SPESSORE CREA UNA NICCHIA CHE ALLEGGERISCE L'ASPETTO DELL'INTERA COMPOSIZIONE. LA FINITURA NOCE MEDIO, ABBINATA AL LACCATO BIANCO OPACO E PERGAMON, CREANO UN ELEGANTE CONTRASTO DI COLORI CHIARO-SCURI CHE VIVACIZZANO L'AMBIENTE.

THE OPEN UNIT FITTED CLEVERLY BETWEEN THE WALL UNITS AND THE DIFFERENT-THICKNESS TOPS CREATES A CUBBY HOLE WHICH ADDS LIGHTNESS TO THE ENTIRE COMPOSITION. THE MID WALNUT FINISH, TEAMED WITH THE MATT BIANCO AND PERGAMON LACQUER, CREATE A STYLISH CONTRACT OF CHIAROSCURO COLOURS WHICH BRIGHTEN UP THE SETTING.

MA26



165





LA FANTASIA  
E LO STILE  
SI IDENTIFICANO  
NELLE SCELTE PERSONALI  
CHE CREANO L'AMBIENTE.

IMAGINATION AND STYLE CAN BE FOUND IN THE PERSONAL  
CHOICES WHICH CREATE THE SETTING.



MA28

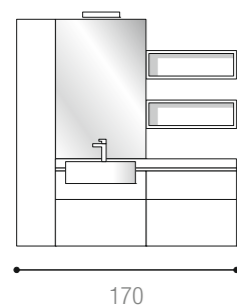


MA28



MATERIALI DI ALTA QUALITÀ, ORIGINALITÀ NEI DETTAGLI E RIFINITURA IMPECCABILE, SONO LE NOTE CHE CONTRADDISTINGUONO LA COLLEZIONE MATRIX. NELLA PAGINA ACCANTO, IL LAVABO KIOS DI FORMA OVALE CHE SPORGE ELEGANTEMENTE DALLE BASI CON PROFONDITÀ CM.35 CHE SPESSO, PER PROBLEMI DI SPAZIO, SI RENDONO INDISPENSABILI.

TOP-QUALITY MATERIALS, ORIGINAL DETAILS AND IMPECCABLE FINISHING TOUCHES: THESE ARE THE DISTINGUISHING TRAITS OF THE MATRIX COLLECTION. ON THE OPPOSITE PAGE, THE OVAL KIOS WASH BASIN BILLOWS OUT ELEGANTLY FROM THE 35 CM DEEP BASE UNITS, WHICH ARE OFTEN INDISPENSABLE OWING TO SPACE RESTRICTIONS.



170

NOCE CHIARO E  
PERGAMON LUCIDO,  
IDENTIFICANO IL  
GUSTO RAFFINATO DEL  
PERFETTO ABBINAMENTO.

PALE WALNUT AND GLOSSY PERGAMON DISTINGUISH  
THE SOPHISTICATED TASTE OF THIS PERFECT COMBINATION.

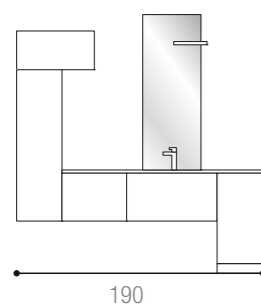
MA31



MA31

LA MODA È COME L'ONDA, VA E POI TORNA. IL LEGNO DI NOCE, DIMENTICATO DA QUALCHE DECENNIO, RITORNA AD ESSERE LA FINITURA PIÙ TREND PER I PROSSIMI ANNI. OVVIAMENTE ABBIAMO TUTTI BISOGNO DI RIPORTARE NELLE NOSTRE CASE QUELLA SANSAZIONE DI "NATURA" CHE SOLO IL LEGNO SA' DARE.

FASHION IS LIKE A WAVE, EBBING AND FLOWING. WALNUT WOOD, WHICH HAS BEEN FORGOTTEN FOR SOME DECADES, HAS MADE ITS COME-BACK AS THE TRENDIEST FINISH OVER THE COMING YEARS. OBVIOUSLY, WE ALL NEED TO LEND OUR HOMES THAT FEELING OF "NATURE" THAT ONLY WOOD CAN GIVE.



190



BIANCO E NOCE MEDIO,  
UN PIACEVOLE CONTRASTO  
TRA ESSENZA E COLORE.

WHITE AND MID WALNUT: A PLEASANT CONTRAST  
BETWEEN WOOD FINISH AND COLOUR.



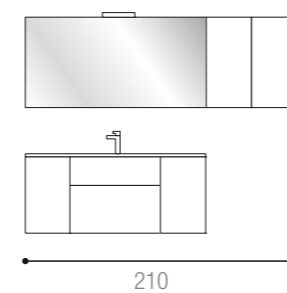
MA32



## MA32

CASSETTI E CASSETTONI CON SPONDE IN METALLO SCORRONO LEGGERI PER LE SPECIALI GUIDE A SCOMPARSA CON RALLENTATORE DI CHIUSURA. IL CASSETTO SOTTOLAVABO HA IL FONDO SAGOMATO PER IL SIFONE E I TUBI DELL'ACQUA. IL TOP IN RESINA CON VASCA INTEGRATA È MOLTO RESISTENTE E IDROREPELENTE.

DRAWERS AND DEEP DRAWERS WITH METAL SIDES SLIDE SMOOTHLY ALONG SPECIAL SOFT-CLOSE HIDDEN RUNNERS. THE UNDER-BASIN DRAWER HAS A SHAPED BASE FOR THE SIPHON AND WATER PIPES. THE RESIN TOP WITH BUILT-IN WASH BASIN IS EXTREMELY HARD-WEARING AND WATERPROOF.





MA33

BIANCO, BLU E AZZURRO  
I COLORI DEL CIELO  
E DEL MARE.

WHITE, BLUE AND AZURE ARE THE COLOURS  
OF THE SEA AND SKY.



IL TOP IN CRISTALLO  
 ATTRAIE LO SGUARDO  
 PER IL COLORE  
 E LA SUPERFICIE  
 CONCAVA DEI LAVABI.

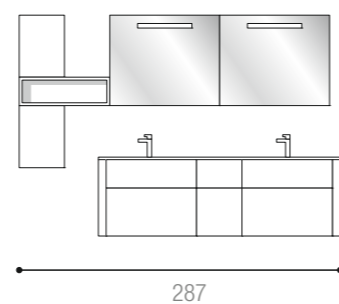


MA33

QUASI SVANISCONO I LAVABI INTEGRATI N EL TOP IN CRISTALLO BLU; LA LORO FORMA CONCAVA FA PIACERE ACCAREZZARLA. ALTRO ELEMENTO DI SPICCO È IL PENSILE A GIORNO CON LO STESSO COLORE BLU, INTERPOSTO TRA I PENSILI VERTICALI, CREA UN PIACEVOLE MOVIMENTO ESTETICO MOLTO DECORATIVO.

**THE GLASS TOP IS EYE-CATCHING OWING TO ITS COLOUR AND TO THE HOLLOWED-OUT BOWLS.**

THE WASH BASINS ALMOST APPEAR AS IF THEY DISAPPEAR INTO THE BLU GLASS TOP; THEIR HOLLOW SHAPE IS INVITING TO TOUCH. ANOTHER DISTINGUISHING TRAIT IS THE OPEN WALL UNIT IN THE SAME BLU COLOUR, FITTED BETWEEN VERTICAL WALL UNITS, TO CREATE A HIGHLY DECORATIVE BEGUILING APPEARANCE.





FORTI CONTRASTI  
DI ESSENZE  
E COLORI  
RALLEGRANO  
L'AMBIENTE.

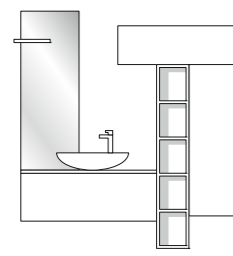


MA34

IN QUESTA VIVACE COMPOSIZIONE, I COLORI PACATI E SMAGLIANTI ATTRAGGONO L'ATTENZIONE PER IL GIUSTO EQUILIBRIO. LA SEMICOLONNA BIANCA SVANISCE NELLA PARETE, IL GRAFFIATO GRIGIO SI FONDE CON IL TOP IN VETRO TORTORA. TRA QUESTI DUE COLORI PACATI, LO SMAGLIANTE MANDARINO SPICCA TRA IL CHIARO E SCURO.

**STRONG CONTRASTS OF WOOD FINISHES AND COLOURS CHEER UP THIS PARTICULAR SETTING.**

IN THIS BRIGHTLY-COLOURED COMPOSITION, THE DAZZLING AND PLACID HUES ARE CAPTIVATING IN THEIR PERFECT BALANCE. THE BIANCO MID-HEIGHT UNIT DISAPPEARS INTO THE WALL, THE TEXTURED GRIGIO MERGES WITH THE TORTORA GLASS TOP. BETWEEN THESE TWO PLACID COLOURS, THE DAZZLING MANDARINO HUE STANDS OUT BETWEEN THE PALE AND THE DARK.



165



IL TERMINALE SMUSSATO E  
LA BASE PORTALAVATRICE,  
PER UN ARREDO OVE  
TUTTO LO SPAZIO  
DIVENTA SERVILE.

THE BEVELLED END UNIT AND THE WASHING MACHINE BASE UNIT,  
FOR FURNISHINGS THAT EXPLOIT ALL THE AVAILABLE SPACE.



MA35



LA LAVATRICE SI  
INTEGRA PER UN  
SERVIZIO UTILE  
MA SENZA APPARIRE.



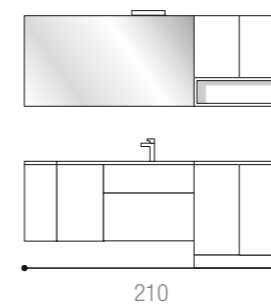
MA35



PER LA STANZA DA BAGNO CHE NON VUOL APPARIRE LAVANDERIA, LA SOLUZIONE IDEALE È DI NASCONDERE LA LAVATRICE DENTRO L'APPOSITA BASE, PRIVA DI SCHIENA E CON ZOCCOLO REMOVIBILE PER L'INCASSO E LA PULIZIA DEL FILTRO.

**THE WASHING MACHINE IS BUILT IN, MAKING IT USEFUL BUT CONCEALED.**

FOR A BATHROOM THAT DOESN'T WANT TO APPEAR LIKE A UTILITY ROOM, THE PERFECT SOLUTION IS TO CONCEAL THE WASHING MACHINE WITHIN THE PURPOSE-DESIGNED BASE UNIT, WITHOUT BACK PANEL AND WITH REMOVABLE BASE BOARD FOR RECESSED INSTALLATION AND CLEAN THE FILTER.



LA FINITURA GRAFFIATO GRIGIO  
ATTRAIE L'ATTENZIONE PER IL SUO  
COLORE E PER LA VENATURA  
SIMILE AL LEGNO DI LARICE.

THE TEXTURED GREY FINISH CATCHES THE EYE OWING  
TO ITS COLOUR AND GRAIN, SIMILAR TO LARCH WOOD.



MA36



LAVABO  
SPORGENTE  
INTEGRATO NEL  
TOP IN RESINA  
BIANCO LUCIDO.

MA36

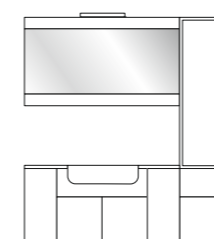


I MOBILI CON PROFONDITÀ CM.35, SPESSO SONO INDISPENSABILI PER AMBIENTI STRETTI, PER QUESTO MOTIVO NON È INDISPENSABILE RINUNCIARE ANCHE ALLA CAPIENZA DEL LAVABO. PER QUESTO MOTIVO È STATO STUDIATO UN'APPOSITA CONSOLLE CON LAVABO SPORGENTE INTEGRATO NEL TOP.

**APRON WASH BASIN BUILT-INTO THE GLOSSY WHITE RESIN TOP.**

CABINETS WITH A DEPTH OF 35 CM ARE OFTEN INDISPENSABLE FOR RESTRICTED SPACES, WHICH IS WHY IT IS UNNECESSARY TO FOREGO THE CAPACITY OF THE WASH BASIN AS WELL.

FOR THIS REASON WE HAVE DESIGNED A PURPOSE-DEvised CONSOLLE WITH AN APRON WASH BASIN BUILT-INTO THE TOP.



175



MA37





NOCE E BIANCO,  
TESTIMONIANZA  
DI MEMORIE  
PER CHI ABITA  
LA CASA  
NEL TEMPO.

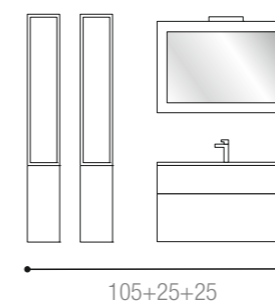
MA37



FINITURA NOCE E LACCATO BIANCO,  
BASE CON CASSETTI E CONSOLLE IN RESINA,  
DUE COLONNE SOSPese: UN'INSIEME DI  
ELEMENTI DISTINTI DAL RIGORE FORMALE E  
L'ATTENZIONE NEL DETTAGLIO. VEDI A DESTRA  
L'INTERNO DELLA COLONNA PENSOLE: RIPIANI  
IN VETRO CON ANTIRIBALTAMENTO.

**WALNUT AND WHITE, TESTIFYING  
TO MEMORIES FOR THOSE WHO BUILD  
THEIR HOME OVER TIME.**

WALNUT FINISH AND WHITE LACQUER,  
BASE UNIT WITH DRAWERS AND RESIN  
CONSOLE, TWO WALL-MOUNTED TALL UNITS:  
A SET OF UNITS DISTINGUISHED BY STRAIGHT-  
FORWARD SHAPES AND ATTENTION TO DETAIL.  
RIGHT: INSIDE THE TALL WALL UNIT WITH GLASS  
ANTI-TIPPING SHELVES.



TOPS E FIANCHI "STONE DARK"  
FANNO DA CORNICE ALLA  
CASSETTIERA ED IL  
VANO A GIORNO SOTTO  
IL LAVABO.

"STONE DARK" TOPS AND SIDE PANELS PROVIDE THE PERFECT FRAME FOR  
THE DRAWER UNIT AND OPEN COMPARTMENT BENEATH THE WASH BASIN.



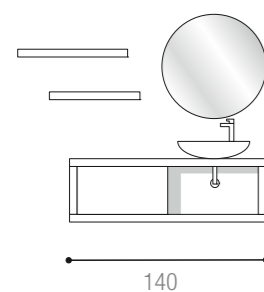
MA38



I TOPS SPESSORE CM.6 SONO MOLTO DUTTILI, POSSONO AVERE LUNGHEZZE TAGLIATE SU MISURA PER COMPOSIZIONI PERSONALIZZATE, POSSONO ESSERE PIANI D'APPOGGIO PER LAVABI SOPRAPIANO O DA INCASSO, UTILIZZABILI COME CORNICE ALLE BASI PENSILI, OPPURE FISSATI A MURO COME MENSOLE O TOP DI COPERTURA PER PENSILI.

6 CM THICK TOPS ARE HIGHLY MALLEABLE; THEY CAN COME IN CUT-TO-MEASURE LENGTHS FOR CUSTOMISED COMPOSITIONS, FUNCTIONING AS VANITY TOPS FOR COUNTERTOP OR BUILT-IN WASH BASINS, OR AS A FRAME FOR BASE UNITS AND WALL UNITS, OR WALL-MOUNTED AS SHELVES OR COVERING TOPS FOR WALL UNITS.

MA38



TANTE IDEE,  
TANTE SENSAZIONI,  
QUANDO C'È LA POSSIBILITÀ DI  
CREARE IL PROPRIO  
AMBIENTE COME SI DESIDERA.

PLENTY OF IDEAS, A HOST OF DIFFERENT SENSATIONS, WHEN YOU GET  
THE CHANCE TO CREATE YOUR OWN BESPOKE SETTING.



QUANDO UNA COLLEZIONE DISPONE DI TANTISSIMI ELEMENTI E IN VARIE MISURE, LE COMPOSIZIONI NON SI LIMITANO A QUELLE SUGGERITE NEL CATALOGO, POSSONO DIVENIRE INNUMEREVOLI. BASTA SOLO IL VOSTRO BUON GUSTO E LA VOSTRA FANTASIA PER CREARE UN'ARREDAMENTO PERSONALIZZATO, DIVERSO DA ALTRI.

WHEN A COLLECTION OFFERS SO MANY COMPONENTS IN SO MANY DIFFERENT SIZES, THE COMPOSITION POSSIBILITIES GO WELL BEYOND THE SUGGESTIONS IN THE CATALOGUE, INDEED THEY ARE ENDLESS. ALL YOU NEED IS YOUR PERSONAL TASTE AND IMAGINATION TO CREATE A CUSTOMISED ENVIRONMENT, DIFFERENT FROM ANY OTHER.

FINITURE E DESIGN  
SI FONDONO PER UNICITÀ  
E BELLEZZA, ISPIRANDO  
NUOVE IDEE ALLE MENTI  
CREATIVE.

FINISHES MERGE WITH DESIGN TO PROVIDE UNIQUE AND BEGUILING  
AMBIANCES, INSPIRING NEW IDEAS FOR THE CREATIVE MINDS.



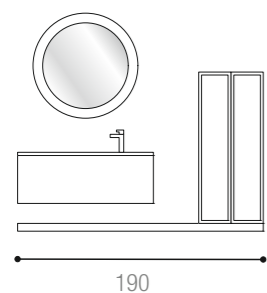
MA39



OGNI MINIMO PARTICOLARE EVIDENZIA L'ACCURATA SCELTA DI MATERIALI E COMPLEMENTI CONIUGATI CON UN DESIGN QUASI ESCLUSIVO. VEDI IL TOP SOTTOBASE CHE SORREGGE LA SEMICOLONNA CON ANTE IN VETRO SATINATO, LA BASE SOTTOLAVELLO SOSPESA CON CONSOLLE IN RESINA BIANCA E LE MANIGLIE GEMMA CON SFACCETTATURE TIPO MOSAICO.

EVERY SINGLE DETAIL EMPHASISES THE PAINSTAKING CHOICE OF MATERIALS AND ACCESSORIES TEAMED WITH AN ALMOST EXCLUSIVE DESIGN. FOR INSTANCE THE TOP UNDER THE WASH BASIN WHICH SUPPORTS THE MID-HEIGHT UNIT WITH FROSTED GLASS DOORS, THE WALL-MOUNTED WASH BASIN BASE UNIT WITH BIANCO RESIN CONSOLE AND THE GEMMA HANDLES WITH MOSAIC-LIKE FACETS.

MA39



190





COLOR SABBIA E NOCE SCURO,  
UN CONTRASTO DI TONI CON  
FORTI SENSAZIONI. SABBIA COLOUR AND DARK WALNUT,  
CONTRASTING SHADES WITH STRONG NOTIONS.



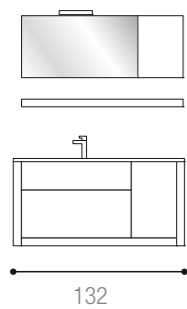


IL PENSILE SPECCHIERA CON ANTA BASCULANTE È UN'ELEMENTO DI ASSOLUTA FRUIBILITÀ, CON ANTA CHIUSA CI SI SPECCHIA, QUANDO SI APRE SI SCOPRE LA SUA ANIMA, UN GRANDE SPAZIO PER RIPORRE PROFUMI, CREME ECC... ALTRI ELEMENTI DEGNI DI NOTA SONO: IL MENSOLONE A PARETE, IL PIANO IN TEKNOTOP CON VASCA INTEGRATA ED I TOPS SPESSORE CHE INCORNICIANO LA BASE.

THE MIRRORRED WALL UNIT WITH TOP-HINGED DOOR IS TRULY ONE OF A KIND: WHEN THE DOOR IS SHUT, IT SERVES AS A MIRROR, WHEREAS IT REVEALS ITS SOUL WHEN THE DOOR IS OPENED, REVEALING PLENTY OF STORAGE SPACE TO ORGANISE TOILETRIES AND PERFUMES, ETC... OTHER FEATURES WORTH MENTIONING INCLUDE: THE WALL-MOUNTED THICK SHELF, THE TEKNOTOP TOP WITH BUILT-IN WASH BASIN AND THE EXTRA-THICK TOPS THAT FRAME THE BASE UNIT.



MA40



132







STONE MIDDLE E LACCATO  
MOKA-CACAO.

UN MIX MATERICO E COLORI  
CHE CARATTERIZZANO LE FORME.

STONE MIDDLE AND MOKA-CACAO LACQUER.  
A TEXTURED MIXTURE OF COLOURS  
THAT DISTINGUISH THE SHAPES.

MA41



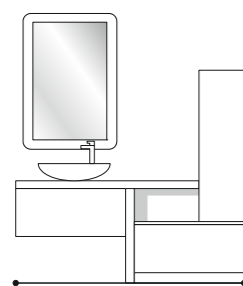
## CASSETTONI SOTTOLAVELLO, SAGOMATI PER IL SIFONE.

MA41



I CASSETTI SOTTOLAVABO SONO STRUTTURALMENTE SIMILI AGLI ALTRI DELLA COLLEZIONE MATRIX: CON SPONDE IN METALLO, GUIDE A SCOMPARSA, RALLENTATORE DI CHIUSURA E REGOLATORI DI LIVELLO. SI DIFFERENZIANO SOLO PER IL FONDO SAGOMATO APPPOSITAMENTE PER LASCIARE LIBERO SPAZIO PER IL SIFONE E I TUBI PER L'ACQUA.

**DEEP DRAWERS UNDER THE WASH BASIN, SHAPED TO FIT AROUND THE SIPHON.**  
THE DRAWERS UNDER THE WASH BASIN HAVE A SIMILAR STRUCTURE TO THE OTHERS IN THE MATRIX COLLECTION: WITH METAL SIDES, HIDDEN SOFT-CLOSE RUNNERS AND LEVEL ADJUSTERS. THEY ONLY DIFFER IN THE SHAPED BASE TO ALLOW ROOM FOR THE SIPHON AND WATER PIPES.



176

RIPROPOSTI NEL BAGNO  
I COLORI DEL MARE:  
VERDE CHIARO COME  
L'ACQUA E BIANCO COME  
LA CRESTA DELL'ONDA.

THE SHADES OF THE SEA REFLECTED  
IN THE BATHROOM: LIGHT GREEN LIKE THE WATER  
AND WHITE LIKE THE CREST OF A WAVE.

MA42



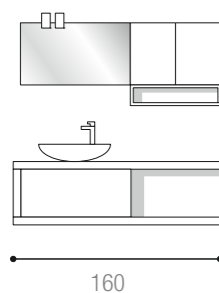
LA PERFETTA  
E BRILLANTE  
LACCATURA  
LUCIDA  
RIFLETTE  
COME UNO  
SPECCHIO.

MA42

ANTE, CASSETTI E FIANCHI LACCATI, SONO LISCI COME IL VETRO E LUCIDI COME SPECCHIO. QUESTE SUPERFICI, COSÌ PERFETTE, RIFLETTONO LA LUCE E METTONO IN RISALTO L'ECCELLENTE ESECUZIONE CHE KIOS SA' FARE. I LACCATI LUCIDI (O OPACHI) SONO DISPONIBILI IN 31 COLORI, DAL BIANCO AL NERO.

**THE PERFECT SHINY GLOSSY LACQUER REFLECTS LIKE A MIRROR.**

DOORS, DRAWERS AND SIDE PANELS ARE LACQUERED: MAKING THEM AS SMOOTH AS GLASS AND AS SHINY AS A MIRROR. THESE PERFECT SURFACES REFLECT LIGHT AND ENHANCE THE EXCELLENT CRAFTSMANSHIP OF THE KIOS PRODUCT RANGE. THE GLOSSY (OR MATT) LACQUERS ARE AVAILABLE IN 31 DIFFERENT COLOURS, FROM WHITE TO BLACK.





IL NUOVO  
LAVABO "NEW"  
IN RESINA BIANCA,  
NOVITA ASSOLUTA,  
È UNA VALIDA ALTERNATIVA  
AI LAVABI DA APPOGGIO  
PER IL TOP SPESSORE.

THE BRAND NEW WHITE RESIN "NEW" WASH BASIN IS A VALID ALTERNATIVE TO COUNTERTOP WASH BASINS FOR THE EXTRA-THICK TOP.

NOTA: NEI TOPS NOBILITATI DA CM. 6 E 2 DI SPRESSORE È POSSIBILE INSERIRE IL LAVABO "NEW" DA SEMINCASSO (QUI RAFFIGURATO), IN ALTERNATIVA DEI SOPRAPIANO. SONO DA ESCLUDERE TUTTI I LAVABI SOTTOPIANO.

N.B.: 6 AND 2 CM THICK LAMINATED TOPS CAN BE FITTED WITH THE "NEW" SEMI-RECESSED WASH BASIN (DEPICTED HERE) AS AN ALTERNATIVE TO THE COUNTERTOP WASH BASINS. NONE OF THE UNDER-COUNTER WASH BASINS CAN BE FITTED.



FORTI CONTRASTI  
MATERICI E DI COLORE,  
TRA TOPS GRAFFIATO  
GRIGIO E CONTENITORI  
LACCATI MANDARINO.

STRONG CONTRASTS OF TEXTURES AND COLOURS  
BETWEEN THE TEXTURED GRIGIO TOPS AND  
MANDARINO LACQUERED STORAGE UNITS.





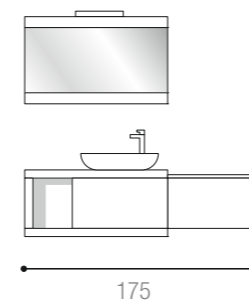
MA\_03

IL LAVABO ISEO,  
UNA BELLA CIOTOLA  
IN CERAMICA, IDEALE  
PER IL TOP SPESSORE  
GRAFFIATO GRIGIO.

IL NOBILITATO GRAFFIATO GRIGIO È UN PRODOTTO DI ALTA QUALITÀ E DI GRAN BELLEZZA. L'OCCHIO È ATTRATTO PER LA PERFEZIONE DELLA TEXTURE CHE RIPRODUCE FEDELMENTE IL ROVERE GRIGIO, POI QUANDO LA MANO POGGIA SULLA SUPERFICIE, SI HA SENSAZIONE DI PIACERE PERCHÉ SEMBRA DI TOCCARE UNA TAVOLA PIALLATA E SPAZZOLATA, SENZA LEVIGATURA.

**THE ISEO WASH BASIN IS A CHARMING CERAMIC BOWL, IDEAL FOR THE EXTRA-THICK TEXTURED GREY TOP.**

TEXTURED GREY LAMINATE IS AN EXTREMELY APPEALING TOP-QUALITY PRODUCT. THE EYE IS DRAWN TO THE PERFECTION OF ITS TEXTURE WHICH IS A LOYAL IMITATION OF GREY OAK, THEN AS THE OBSERVER'S HAND RESTS ON THE SURFACE, A PLEASANT FEELING ENSUES AS IT FEELS LIKE TOUCHING A PLANED AND BRUSHED PLANK WITHOUT GRINDING.



VIOLA, COME IL FIORE  
“DEL PENSIERO” CHE FA  
PRIMAVERA. VIOLA, LIKE THE FLOWERS HERALDING  
THE ARRIVAL OF SPRING.



MA14

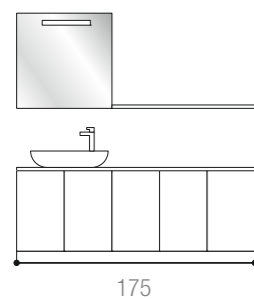




UNA SOLUZIONE CHE SI RIFÀ A FORME GIÀ CONOSCIUTE, CON BASI A TERRA, MA CON UN TOCCO DI "BUON GUSTO" RIDIVENTA NUOVA E ATTRAENTE. LA BRILLANTEZZA DELLA LACCATURA VIOLA, LE BRILLANTI MANIGLIE SFACCETTATE, IL TOP IN VETRO VIOLA ED IL LAVABO OVALE IN CERAMICA, QUESTI SONO GLI ELEMENTI CHE LA FANNO "ORIGINALE".

MA14

A SOLUTION THAT RESORTS TO POPULAR SHAPES, WITH FLOOR-STANDING BASE UNITS, YET ATTRACTIVE AND RENOVATED WITH A TOUCH OF "GOOD TASTE". THE GLOSSY SHINE OF THE VIOLA LACQUER, THE BRIGHT FACETED HANDLES, THE VIOLA GLASS TOP AND THE OVAL CERAMIC WASH BASIN ARE ALL THE FEATURES WHICH MAKE IT TRULY "ORIGINAL".





LACCATO TORTORA E IL  
TOP IN PIETRA ONDULATA.  
UN ELEGANTE CONTRASTO MATERICO  
DI GRANDE EFFETTO. TORTORA LACQUER AND RIPPLED STONE TOP. A VERY  
EFFECTIVE AND STYLISH CONTRAST OF TEXTURES.

MA15



PIACEVOLE  
SENSAZIONE QUANDO  
LA MANO ACCAREZZA  
LA SUPERFICIE DEL  
TOP IN PIETRA  
ONDULATA.

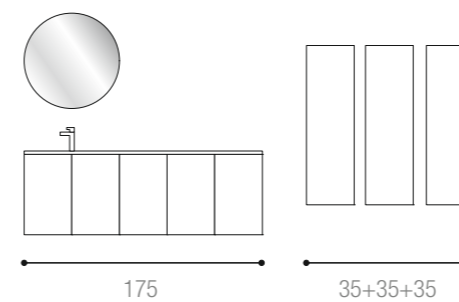
MA15



LACCATURA BRILLANTE E LUCIDA SI  
CONTRAPPONE CON LA RUVIDITÀ DEL TOP IN  
PIETRA ONDULATA. DUE DISTINTI ELEMENTI  
MATERICI DEFINITE DALLE SUPERFICI CHE  
INSIEME ESPRIMONO ORIGINALITÀ CHE IDENTI-  
FICA LE SCELTE PERSONALI PER UN ARREDA-  
MENTO CHE PROVOCA FORTI SENSAZIONI.

**A PLEASANT FEELING ARISES AS YOUR  
HAND GENTLY STROKES THE SURFACE  
OF THE RIPPLED STONE TOP.**

THE SHINY GLOSSY LACQUER CONTRASTS WITH  
THE ROUGHNESS OF THE RIPPLED STONE TOP.  
TWO SEPARATE TEXTURES DEFINED BY THE  
SURFACES WHICH TOGETHER EXPRESS ORIGI-  
NALITY AND IDENTIFY PERSONAL CHOICES FOR  
FURNISHINGS WHICH STIR STRONG EMOTIONS.



LACCATO GRIGIO CENERE  
E GRAFFIATO BIANCO.  
UNA SCELTA SICURA,  
SENZA ECCESSI.

GRIGIO CENERE LACQUER AND TEXTURED WHITE.  
A SAFE CHOICE, WITHOUT EXCESS.



MA16

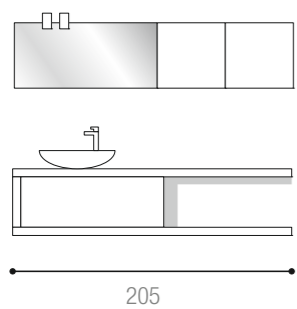


LA VENATURA  
DEL GRAFFIATO  
BIANCO SI  
PERCEPISCE  
SOPRATTUTTO  
AL TATTO.

LA SUPERFICIE DEL TOP DA PIACEVOLI  
SENSAZIONI ALLA MANO CHE L'ACCAREZZA.  
LA ACCENTUATA GOFFRATURA, A DIFFERENZA  
DEL LEGNO, RENDE PIÙ FACILE LA PULIZIA  
ED È PIÙ IMPERMEABILE ALL'ACQUA.  
PER QUESTO MOTIVO, IL GOFFRATO, SI PUÒ  
DEFINIRE UN PRODOTTO QUALIFICATO PER  
L'AMBIENTE BAGNO.

**THE GRAIN OF THE TEXTURED WHITE FINISH IS  
BEST PERCEIVED THROUGH TOUCH.**  
THE SURFACE OF THE TOP IS PLEASANT TO TOUCH  
FOR THE HAND THAT STROKES IT.  
THE ACCENTUATED EMBOSSED, UNLIKE WOOD,  
MAKES FOR EASIER CLEANING AND GREATER  
WATER PERMEABILITY. FOR THIS REASON, AN EM-  
BOSSSED FINISH CAN DEFINE A PRODUCT INTENDED  
FOR THE BATHROOM.

MA16



205





MA17

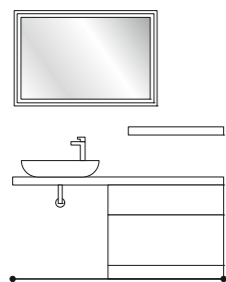
IL GRAFFIATO  
GRIGIO,  
UNA FINITURA  
INTRAMONTABILE  
NEL TEMPO.



MA17

L'ESTETICA DEL RIGORE FORMALE, VA DI PARI  
PASSO CON LA NECESSITÀ DI UN AMBIENTE  
DISINVOLTO IN CUI, ANCHE LA LUMINOSITÀ  
DELLA SPECCHIERA COLLABORA.

**TEXTURED GREY, A TIMELESS FINISH.**  
THE STYLING OF THE STRAIGHTFORWARD  
SHAPES, ON A PAR WITH THE NEED FOR A  
CASUAL SETTING WHERE THE BRIGHTNESS OF  
THE MIRROR HELPS.



155




# CAMPIONARIO FINITURE LEGNO

WOOD FINISH SAMPLES

I NOBILITATI UTILIZZATI PER IL RIVESTIMENTO ESTERNO DELLE BASI, PENSILI, COLONNE E MENSOLONI, SONO DI MASSIMA QUALITÀ, GARANTISCONO UNA NOTEVOLE RESISTENZA ALL'USURA, ALL'UMIDITÀ E L'INALTERABILITÀ DEL COLORE. SONO DISPONIBILI NEI COLORI ED ESSENZE QUI SOTTO ELENATE.

THE LAMINATES USED TO COVER THE EXTERIOR OF THE BASE UNITS, WALL UNITS, TALL UNITS AND LARGE SHELVES, ARE OF THE HIGHEST QUALITY AND GUARANTEE SIGNIFICANT RESISTANCE TO WEAR AND TEAR, MOISTURE, AND COLOUR FADING. THEY ARE AVAILABLE IN THE COLOURS AND WOOD FINISHES LISTED BELOW.

## Nobilitati finitura legno



Graffiato bianco



Graffiato grigio



Noce chiaro



Noce medio



Noce scuro

# COLORI LACCATI LUCIDI E OPACHI

MATT AND GLOSSY LACQUER COLOURS - vedi mazzetta Kios

MATT AND GLOSSY LACQUER COLOURS - See Kios colour chart



Bianco



Avorio



Pergamon



Sabbia



Corda



Tortora



Cacao



Moka



Rosa



Lilla



Viola



Vinaccia



Giallo sole



Pesca



Mandarino



Rosso



Rosso Bordeaux



Verde Sophie



Verde acqua



Verde oliva



Verde inglese



Celeste



Azzurro Cielo



Blu



Grigio cenere



Grigio



Antracite



Nero



Grigio Metallizzato



Gold metallizzato



Bronzo metallizzato

NB. - I colori di serie qui raffigurati hanno il valore indicativo per questioni di stampa.  
NOTE - The standard colours depicted here are purely indicative for printing reasons.



# SUGGERIMENTI PER ALTRE COMPOSIZIONI

SUGGESTIONS FOR OTHER COMPOSITIONS



CON LE BASI SOSPENSE PROFONDITÀ CM. 35 ED IL LAVABO A SEMINCASSO SPORGENTE, SI OTTIENE UN MOBILE DI POCA PROFONDITÀ, IL QUALE PERMETTE PIÙ SPAZIO DI PASSAGGIO NELLA STANZA DA BAGNO. UNA SOLUZIONE UTILE PER AMBIENTI STRETTI.

WITH 35 CM DEEP WALL-MOUNTED BASE UNITS AND THE APRON SEMI-RECESSED WASH BASIN, THE RESULT IS A REDUCED DEPTH CABINET, ALLOWING EXTRA ROOM FOR PASSAGE IN THE BATHROOM. THE PERFECT SOLUTION FOR CONFINED SPACES.



ALTRA SOLUZIONE IN STILE "MINIMAL" SI PUÒ OTTENERE CON DUE BASI DISALINEATE E CON DIVERSA FINITURA, CON UN'ALTA SPECCHIERA VERTICALE E CON UN GIOCO DI MENSOLE A PARETE. SI PUÒ OTTENERE COSÌ IN ARREDO ESTREMAMENTE MODERNO E DI GRANDE EFFETTO.

ANOTHER "MINIMAL" STYLE SOLUTION CAN BE OBTAINED USING TWO MISALIGNED BASE UNITS WITH DIFFERENT FINISHES, WITH A TALL VERTICAL MIRROR AND A GAME OF WALL-MOUNTED SHELVES. THIS MAKES FOR ULTRA-MODERN AND STRIKING FURNISHINGS.



UN'ALTRA SOLUZIONE CON BASI RIDOTTE DALLE FORME SQUADRATE, SI PUÒ OTTENERE AGGIUNGENDO IL LAVABO SPORGENTE A SEMINCASSO, PER NON RIDURRE LA CAPIENZA D'ACQUA, POI AGGIUNGERE UNA SEMICOLONNA SOSPESA E MENSOLE, PER AMPLIARE LO SPAZIO CONTENITIVO.

ANOTHER SOLUTION WITH SQUARED COMPACT BASE UNITS, WITH THE ADDITION OF AN APRON SEMI-RECESSED WASH BASIN SO AS NOT TO REDUCE THE WATER CAPACITY, AND THE ADDITION OF A MID-HEIGHT UNIT AND SHELVES TO EXPAND THE AVAILABLE STORAGE SPACE.



CON UN PO DI FANTASIA E BUON GUSTO, UN MOBILE COMPOSTO DA POCHI ELEMENTI PUÒ APPARIRE GRANDE E IMPORTANTE. AD ESEMPIO: CONTORNANDO LE BASI CON TOPS E FIANCHI DI FORTE SPESSORE (CM.6) E INSERENDO TRA I PENSILI UNA MENSOLOA SPESSA COME IL TOP.

WITH A LITTLE IMAGINATION AND GOOD TASTE, A CABINET COMPRISING A FEW UNITS CAN APPEAR LARGE AND SIGNIFICANT. FOR INSTANCE BY PLACING EXTRA-THICK (6 CM) SIDE PANELS AND TOPS AROUND THE BASE UNITS AND INCLUDING A SHELF AS THICK AS THE TOP BETWEEN THE WALL UNITS.



PER AVERE UN ARREDAMENTO DA BAGNO "FUORI DAGLI SCHEMI", IL MOBILE È BELLO CHE ASSOMIGLI A QUELLI DA SOGGIORNO. PER FARE CIO, BASTA SCEGLIERE UNA LUNGA CONSOLLE SCATOLATA CON VASCA INTEGRATA, DELLE BASI SOSPENSE CON CASSETTI E VANO A GIORNO, POI, AGGIUNGERE QUALCHE PENSILE.

TO HAVE A TRULY "UNUSUAL" BATHROOM, THIS CABINET IS SIMILAR TO LIVING ROOM FURNITURE. TO ACHIEVE THIS RESULT, SIMPLY PICK A LONG BOX-LIKE CONSOLE WITH BUILT-IN WASH BASIN, WALL-MOUNTED BASE UNITS WITH DRAWERS AND AN OPEN COMPARTMENT, AND THEN ADD A FEW WALL UNITS.



ALTRO SUGGERIMENTO CHE EVIDENZIA LE INNUMERAVOLI POSSIBILITÀ DI UTILIZZO DEI TOPS SPESSORE. ESSI POSSONO ESSERE ORIZZONTALI O VERTICALI PER CREARE STRUTTURE PORTANTI PERSONALIZZATE DI GRANDE EFFETTO. (VEDI UN'ESEMPIO A FIANCO).

ANOTHER SUGGESTION THAT EMPHASISES THE ENDLESS USAGE POSSIBILITIES OF THE EXTRA-THICK TOPS. THEY CAN BE FITTED EITHER HORIZONTALLY OR VERTICALLY TO CREATE VERY EFFECTIVE CUSTOMISED LOAD-BEARING STRUCTURES (ONE EXAMPLE IS DEPICTED OPPOSITE).

KIOS ARREDAMENTI S.R.L.  
Viale L. Zanussi 30  
33070 Maron di Brugnera (Pn)  
Tel. +39 0434 613388  
Fax +39 0434 613518  
info@kios.com - www.kios.com

