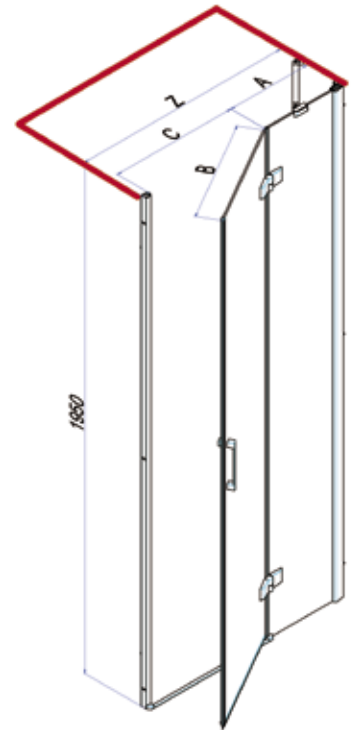


GRAND POLARIS

5 ANNI DI GARANZIA



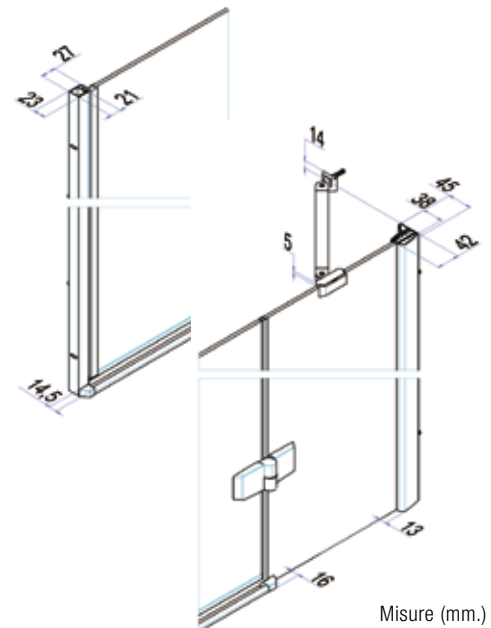
Profili in alluminio

- L01** bianco
- ULU** brillantato cromo




Pannelli in vetro temperato:















- TR** trasparente
- AS** satinato Acqua
- RF** trasparente con fascia Satinata H.100

Porta ad un'anta a battente, una parete fissa e una battente apribile verso l'esterno.
Apertura ad anta ripiegabile grazie a cerniere snodate a 180° verso l'esterno.



Misure (mm.)

Articolo	Estensibilità Z [cm]	A [cm]	B [cm]	C [cm]	 [dm³]	 [kg]	 [n°]	Pannelli	L01	ULU
B3730	62-65,5	19,8-22,3	39,9	39	70	26	1	TR AS RF		
B3731	65,5-69	23,3-25,8	39,9	39	76	27,5	1	TR AS RF		
B3732	69-72,5	23,3-25,8	43,4	42	76	29	1	TR AS RF		
B3733	72,5-76	26,8-29,3	43,4	42	82	29,5	1	TR AS RF		
B3734	76-79,5	26,8-29,3	46,9	46	84	30	1	TR AS RF		
B3735	79,5-83	30,3-32,8	46,9	46	84	30,5	1	TR AS RF		
B3736	83-86,5	30,3-32,8	50,4	49	89	31	1	TR AS RF		
B3737	86,5-90	33,3-35,8	50,9	49	89	32,5	1	TR AS RF		
B3738	90-93,5	33,3-35,8	54,4	53	95	34	1	TR AS RF		
B3739	93,5-97	37,3-39,8	53,9	53	99	35	1	TR AS RF		
B3740	97-100,5	37,3-39,8	57,4	56	105	36	1	TR AS RF		
B3741	100,5-104	40,8-43,3	57,4	56	111	36,5	1	TR AS RF		
B3742	104-107,5	40,8-43,3	60,9	60	111	37,5	1	TR AS RF		
B3743	107,5-111	40,8-43,3	64,4	63	111	38	1	TR AS RF		
B3744	111-114,5	43,3-46,8	64,4	63	111	39	1	TR AS RF		
B3745	114,5-118	47,2-49,7	65	64	115	40	1	TR AS RF		
B3746	118-121,5	47,2-49,7	68,5	67	119	42	1	TR AS RF		
Tempi di consegna					1-2 settimane	2-3 settimane	3-4 settimane			

Prodotti Speciali						
MISURE LIMITE: Altezza max 210 cm. / Larghezza max 140 cm. / Larghezza min 60 cm. LARGHEZZE INTERMEDIE: sommare al prezzo della misura superiore.						
Tipo (Livello)	STANDARD	Forme SPECIALI				Descrizione
Livello 1						ALTEZZA inferiore ALTEZZA superiore LARGHEZZA inferiore LARGHEZZA superiore
Livello 2						ALTEZZA inferiore / LARGHEZZA inferiore ALTEZZA superiore / LARGHEZZA inferiore ALTEZZA inferiore / LARGHEZZA superiore ALTEZZA superiore / LARGHEZZA superiore
Livello 3						VETRO sopra muretto VETRO sagomato VETRO ritagliato FORME SPECIALI
Livello 4	SOLUZIONI DIVERSE da quelle contemplate nei livelli 1, 2 e 3: si veda la sezione dedicata da pag. 19 a pag. 41				CONTATTARE UFFICIO CLIENTI per avere la fattibilità e il prezzo	

Modulo di richiesta disponibile on-line sul sito: www.samo.it/it/prodotti-speciali - In caso di annullamento dopo l'accettazione, sarà addebitato il costo totale dell'ordine.