

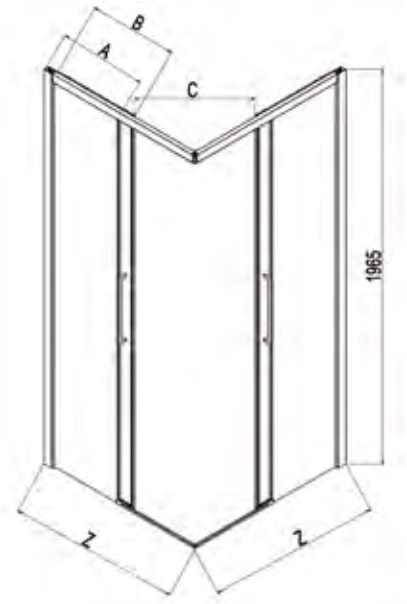
5 ANNI DI GARANZIA



Angolo a quattro ante, apertura ad ante scorrevoli, due fisse e due apribili.
Profili superiori e verticali portanti, assenza di quelli inferiori.



EUROPA SP

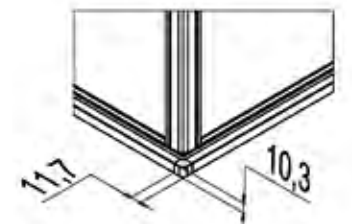
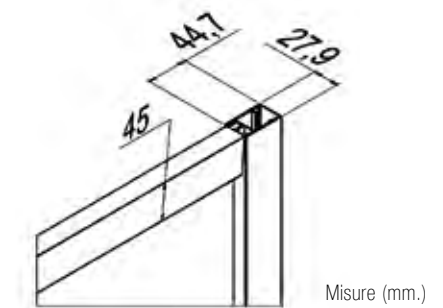
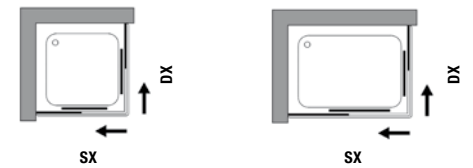


Profili in alluminio:

- L01** bianco
- SAR** satinato argento
- ULU** brillantato cromo




Pannelli in vetro temperato:

- TR** trasparente
- ST** stampato
- FS** stampato Fusion
- AS** satinato Acqua















H 196,5 cm. - V 6/8 mm.

Angolo scorrevole a quattro ante

Articolo	Estensibilità Z [cm]	A [cm]	B [cm]	C [cm]	 [dm³]	 [kg]	 [n°]	Pannelli	L01	SAR	ULU
B7916 (1 lato)	67-69	31,2-33,2	34,5	34	118	28	1	TR			
								ST			
								FS			
								AS			
B7917 (1 lato)	72-74	33,7-35,7	37	37	128	30	1	TR			
								ST			
								FS			
								AS			
B7918 (1 lato)	77-79	36,2-38,2	39,5	41	137	32	1	TR			
								ST			
								FS			
								AS			
B7919 (1 lato)	82-84	38,7-40,7	42	44	145	34	1	TR			
								ST			
								FS			
								AS			
B7920 (1 lato)	87-89	41,2-43,2	44,5	48	151	37	1	TR			
								ST			
								FS			
								AS			
B7921 (1 lato)	97-99	46,2-48,2	49,5	55	168	41	1	TR			
								ST			
								FS			
								AS			
B7922 (1 lato)	107-109	56,2-58,2	49,5	62	184	44	1	TR			
								ST			
								FS			
								AS			
B7923 (1 lato)	117-119	66,2-68,2	49,5	69	201	47	1	TR			
								ST			
								FS			
								AS			

Tempi di consegna	1-2 settimane	2-3 settimane	3-4 settimane
--------------------------	---------------	---------------	---------------

I valori della tabella prezzi si riferiscono ad un singolo lato: sommare l'importo dei due codici con la misura desiderata per ottenere il prezzo totale di un box angolare quadrato o rettangolare. Apertura determinata con due lati della stessa misura. La maniglia è sempre in finitura CRO.

Prodotti Speciali						
MISURE LIMITE: Altezza max 196,5 cm. / Larghezza max 130 cm. / Larghezza min 50 cm. LARGHEZZE INTERMEDIE: sommare al prezzo della misura superiore.						
Typo (Livello)	STANDARD	Forme SPECIALI			Descrizione	
I					ALTEZZA inferiore ALTEZZA superiore LARGHEZZA inferiore LARGHEZZA superiore	
II					ALTEZZA inferiore / LARGHEZZA inferiore ALTEZZA superiore / LARGHEZZA inferiore ALTEZZA inferiore / LARGHEZZA superiore ALTEZZA superiore / LARGHEZZA superiore	
III					VETRO sopra muretto VETRO sagomato VETRO ritagliato FORME SPECIALI	
IV	SOLUZIONI DIVERSE da quelle contemplate nei casi I, II, e III: si veda la sezione dedicata da pag. 21 a pag. 41				CONTATTARE UFFICIO CLIENTI per avere la fattibilità e il prezzo	

Modulo di richiesta disponibile on-line sul sito: www.samo.it/it/prodotti-speciali - In caso di annullamento dopo l'accettazione, sarà addebitato il costo totale dell'ordine.

Codice	Trattamento Vetri	Descrizione	
DF00	StarClean	Trattamento vetro anticalcare	di serie

Codice	Installazione cabina doccia	Descrizione	
KU7000.01	Montaggio cabina doccia	Uscita e installazione di 1 parete	da 0-100 cm
KU7000.11			da 100-200 cm
KU7000.03	Montaggio cabina doccia	Uscita e installazione di 2 pareti	da 0-100 cm
KU7000.33			da 100-200 cm
KU7000.10	Montaggio cabina doccia	Uscita e installazione di 3 pareti	da 0-100 cm
KU7000.20			da 100-200 cm
KU4000.01	Rilevazione misure	Uscita e rilevazione delle misure	